



Anuário Brasileiro de Segurança Pública 2016

ISSN 1983-7364 ano 10 2016



FÓRUM BRASILEIRO DE
SEGURANÇA PÚBLICA

FICHA INSTITUCIONAL

FÓRUM BRASILEIRO DE SEGURANÇA PÚBLICA

Presidente do Conselho de Administração
Paulo Sette Câmara

Conselheiros

Elizabeth Leeds - Presidente de Honra
Cássio Thyone Almeida de Rosa
Daniel Cerqueira
Haydée Glória Cruz Caruso
Humberto Viana
Jacqueline de Oliveira Muniz
Jésus Barreto
Ludmila Ribeiro
Marcos Aurelio Veloso e Silva
Marlene Ines Spaniol
Yolanda Catão

Conselho Fiscal

Edson M. L. S. Ramos
Paula Poncioni
Sérgio Roberto de Abreu

EQUIPE FÓRUM BRASILEIRO DE SEGURANÇA PÚBLICA

Diretor Presidente
Renato Sérgio de Lima

Diretora Executiva
Samira Bueno

Coordenação Institucional
Patrícia Nogueira Pröglhöf

Consultora Sênior
Olaya Hanashiro

Equipe Técnica e Colaboradores

Cauê Martins
Cristina Neme
David Marques
Isabela Sobral
Marina Pinheiro
Marina Santos
Roberta Astolfi
Stefanie Prandi

Equipe Administrativa

Amanda Gouvea
Débora Lopes
Elaine Rosa
Karina Nascimento
Sueli Bueno

FICHA TÉCNICA

ANUÁRIO BRASILEIRO DE SEGURANÇA PÚBLICA 2016

Coordenação Geral

Renato Sérgio de Lima
Samira Bueno

Estagiárias

Isabela Sobral
Marina Santos
Stefanie Prandi

Textos

André Zanetic (NEV/USP)
Bruno Langeani (Instituto Sou da Paz)
Daniel Cerqueira (IPEA)
Elisandro Lotin (ANASPRA)
Ivan Marques (Instituto Sou da Paz)
Marina Pinheiro (FBSP)
Natalia Pollachi (Instituto Sou da Paz)
Olaya Hanashiro (FBSP)
Patrícia Nogueira Pröglhöf (FBSP)
Renato Sérgio de Lima (FBSP)
Samira Bueno (FBSP)
Ursula Dias Peres (EACH/USP)

Equipe Técnica

Cauê Martins
David Marques
Patrícia Nogueira Pröglhöf
Roberta Astolfi

Colaboradores

Gabriel Tonelli
Ursula Dias Peres

Assessoria de Comunicação

Letra Certa Estratégia e Tática em
Comunicação (11) 3812-6956

Edição de arte

SeePix (11) 3828-3991

Nota legal

Os textos e opiniões expressos no Anuário Brasileiro de Segurança Pública são de responsabilidade institucional e/ou, quando assinados, de seus respectivos autores. Os conteúdos e o teor das análises publicadas não necessariamente refletem a opinião de todos os colaboradores envolvidos na produção do Anuário, bem como dos integrantes dos Conselhos Diretivos da instituição.

Licença Creative Commons

É permitido copiar, distribuir, exibir e executar a obra, e criar obras derivadas sob as seguintes condições: dar crédito ao autor original, da forma especificada pelo autor ou licenciante; não utilizar essa obra com finalidades comerciais; para alteração, transformação ou criação de outra obra com base nessa, a distribuição desta nova obra deverá estar sob uma licença idêntica a essa.

Apoio/Patrocínio

Edição 2016 do Anuário Brasileiro de Segurança Pública

Fundação Ford

Open Society Foundations - OSF




TABELA 06

Ocorrências envolvendo policiais, por tipo
Brasil e Unidades da Federação – 2014-2015

Brasil e Unidades da Federação	Policiais Civis mortos em confronto em serviço				Policiais Militares mortos em confronto em serviço				Policiais Civis mortos em confronto ou por lesão não natural fora de serviço			
	Ns. Absolutos		Taxa ⁽¹⁾⁽²⁾		Ns. Absolutos		Taxa ⁽¹⁾⁽²⁾		Ns. Absolutos		Taxa ⁽¹⁾⁽²⁾	
	2014 ⁽³⁾	2015	2014 ⁽³⁾	2015	2014 ⁽³⁾	2015	2014 ⁽³⁾	2015	2014 ⁽³⁾	2015	2014 ⁽³⁾	2015
Brasil	18	21	0,2	0,2	61	70	0,1	0,2	32	41	0,3	0,3
Acre
Alagoas	-	-	-	-	-	2	-	0,3	-	-	-	-
Amapá
Amazonas	-	-	-	-	-	-	-	-	1	-	0,4	-
Bahia	1	1	0,2	0,2	2	2	0,1	0,1	1	3	0,2	0,5
Ceará	-	-	-	-	1	-	0,1	-	-	3	-	1,2
Distrito Federal	-	-	-	-	3	4	0,2	0,3	-	1	-	0,2
Espírito Santo	-	-	-	-	1	-	0,1	-	-	-	-	-
Goiás	-	-	-	-	-	-	-	-	2	-	0,7	-
Maranhão	1	-	0,5	-	1	2	0,1	0,3	1	-	0,5	-
Mato Grosso	2	-	0,8	-	4	3	0,6	0,5	2	-	0,8	-
Mato Grosso do Sul	2	1	1,0	0,5	6	2	1,1	0,4	-	3	-	1,5
Minas Gerais	1	1	0,1	0,1	5	1	0,1	0,0	2	2	0,2	0,2
Pará	4	5	1,4	1,8	2	3	0,1	0,2	1	-	0,4	-
Paraíba	-	1	-	0,6	-	1	-	0,1	-	1	-	0,6
Paraná	2	2	0,4	0,4	2	2	0,1	0,1	1	3	0,2	0,6
Pernambuco	-	-	-	-	4	5	0,2	0,3	5	4	0,8	0,7
Piauí	-	-	-	-	-	3	-	0,6	-	-	-	-
Rio de Janeiro	-	3	-	0,3	18	23	0,4	0,5	3	8	0,3	0,8
Rio Grande do Norte	1	1	0,5	0,5	3	5	0,3	0,6	-	-	-	-
Rio Grande do Sul	1	3	0,2	0,5	-	2	-	0,1	-	-	-	-
Rondônia	-	1	-	0,4	1	1	0,2	0,2	-	2	-	0,8
Roraima	-	-	-	-
Santa Catarina	-	-	-	-	-	-	-	-	-	-	-	-
São Paulo	2	1	0,1	0,0	8	9	0,1	0,1	13	11	0,4	0,3
Sergipe	-	1	-	0,8	-	-	-	-
Tocantins	1	-	0,6	-	-	-	-	-	-	-	-	-

Continua

Brasil e Unidades da Federação	Policiais Militares mortos em confronto ou por lesão não natural fora de serviço				TOTAL			
	Ns. Absolutos		Taxa ⁽¹⁾⁽²⁾		Ns. Absolutos		Taxa ⁽¹⁾⁽²⁾	
	2014 ⁽³⁾	2015	2014 ⁽³⁾	2015	2014 ⁽³⁾	2015	2014 ⁽³⁾	2015
Brasil	304	226	0,7	0,5	415	358	0,8	0,7
Acre
Alagoas	4	6	0,6	0,8	4	8	0,4	0,9
Amapá
Amazonas	10	7	1,1	0,8	11	7	1,0	0,6
Bahia	26	13	0,8	0,4	30	19	0,8	0,5
Ceará	6	7	0,4	0,4	7	10	0,4	0,5
Distrito Federal	9	4	0,6	0,3	12	9	0,6	0,5
Espírito Santo	2	4	0,2	0,5	3	4	0,3	0,4
Goiás	6	3	0,5	0,3	8	3	0,5	0,2
Maranhão	16	7	2,1	0,9	19	9	2,0	0,9
Mato Grosso	14	4	2,1	0,6	22	7	2,5	0,8
Mato Grosso do Sul	18	3	3,4	0,6	26	9	3,6	1,3
Minas Gerais	7	7	0,2	0,2	15	11	0,3	0,2
Pará	15	18	0,9	1,1	22	26	1,2	1,4
Paraíba	2	5	0,2	0,5	2	8	0,2	0,7
Paraná	4	2	0,2	0,1	9	9	0,4	0,4
Pernambuco	8	18	0,4	0,9	17	27	0,7	1,1
Piauí	3	1	0,6	0,2	3	4	0,4	0,6
Rio de Janeiro	79	64	1,7	1,4	100	98	1,8	1,7
Rio Grande do Norte	2	1	0,2	0,1	6	7	0,6	0,6
Rio Grande do Sul	5	9	0,2	0,4	6	14	0,2	0,5
Rondônia	2	-	0,4	-	3	4	0,4	0,5
Roraima	1	1	0,6	0,6	1	1	0,4	0,4
Santa Catarina	4	1	0,3	0,1	4	1	0,3	0,1
São Paulo	61	39	0,7	0,4	84	60	0,7	0,5
Sergipe	-	1	-	0,2
Tocantins	-	2	-	0,5	1	2	0,2	0,4

Conclusão

Fonte: Secretarias Estaduais de Segurança Pública e/ou Defesa Social; Ouvidoria de Polícia da Bahia; Instituto Brasileiro de Geografia e Estatística (IBGE); Fórum Brasileiro de Segurança Pública.

(-) Fenômeno Inexistente.

(...) Informação não disponível.

(1) Por grupo de mil policiais.

(2) As taxas de policiais mortos foram calculadas a partir dos efetivos informados à Pesquisa Estadual do IBGE e tem como referência o ano de 2014.

(3) Retificação das informações publicadas no Anuário Brasileiro de Segurança Pública, ano 9, 2015.

Observação: Dados atualizados em 16 de novembro de 2016, em função de retificações enviadas pelo estado do Maranhão em 04 de novembro de 2016.

TABELA 07

Ocorrências envolvendo policiais, por tipo
Brasil e Unidades da Federação – 2014-2015

Brasil e Unidades da Federação		Mortes decorrentes de intervenções de Policiais Civis em serviço				Mortes decorrentes de intervenções de Policiais Militares em serviço				Mortes decorrentes de intervenções de Policiais Civis fora de serviço			
		Ns. Absolutos		Taxa ⁽¹⁾		Ns. Absolutos		Taxa ⁽¹⁾		Ns. Absolutos		Taxa ⁽¹⁾	
		2014 ⁽²⁾	2015	2014 ⁽²⁾	2015	2014 ⁽²⁾	2015	2014 ⁽²⁾	2015	2014 ⁽²⁾	2015	2014 ⁽²⁾	2015
Brasil	
Grupo 1	Alagoas ⁽³⁾	4	14	0,1	0,4	58	78	1,7	2,3	-	-	-	-
	Bahia ⁽⁴⁾
	Ceará ⁽⁵⁾	3	4	0,0	0,0	33	56	0,4	0,6	2	8	0,0	0,1
	Distrito Federal	1	1	0,0	0,0	3	5	0,1	0,2	-	-	-	-
	Espírito Santo	2	2	0,1	0,1	17	15	0,4	0,4	1	-	0,0	-
	Goiás	1	3	0,0	0,0	79	111	1,2	1,7	3	4	0,0	0,1
	Maranhão	4	9	0,1	0,1	49	106	0,7	1,5	2	1	0,0	0,0
	Mato Grosso	-	2	-	0,1	6	4	0,2	0,1	-	-	-	-
	Mato Grosso do Sul	1	2	0,0	0,1	79	38	3,0	1,4	-	-	-	-
	Minas Gerais	7	5	0,0	0,0	98	63	0,5	0,3	7	6	0,0	0,0
	Pará	13	15	0,2	0,2	127	146	1,6	1,8	1	4	0,0	0,0
	Paraná	6	2	0,1	0,0	178	214	1,6	1,9	2	2	0,0	0,0
	Pernambuco ⁽⁴⁾
	Piauí	2	-	0,1	-	11	11	0,3	0,3	-	2	-	0,1
	Rio de Janeiro ⁽⁴⁾
	Rio Grande do Norte	1	2	0,0	0,1	68	73	2,0	2,1	-	-	-	-
	Rio Grande do Sul	6	6	0,1	0,1	60	72	0,5	0,6
Roraima	1	2	0,2	0,4	
Santa Catarina	13	3	0,2	0,0	75	51	1,1	0,7	2	1	0,0	0,0	
São Paulo ⁽⁶⁾	13	26	0,0	0,1	693	580	1,6	1,3	22	22	0,0	0,0	
Sergipe ⁽⁴⁾	
Grupo 2	Acre	-	...	-	...	2	...	0,3	...	-	...	-	...
	Amapá ⁽⁴⁾
	Paraíba	-	6	-	0,2	21	9	0,5	0,2	1	-	0,0	-
	Rondônia	-	1	-	0,1	11	5	0,6	0,3	1	-	0,1	-
	Tocantins	-	-	-	-	2	5	0,1	0,3	-	-	-	-
Grupo 3	Amazonas	2	1	0,1	0,0	24	30	0,6	0,8	1	-	0,0	-

Continua

Fonte: Secretarias Estaduais de Segurança Pública e/ou Defesa Social; Ouvidoria de Polícia da Bahia; Instituto Brasileiro de Geografia e Estatística (IBGE); Fórum Brasileiro de Segurança Pública.

(-) Fenômeno Inexistente.

(...) Informação não disponível.

(1) Por 100 mil habitantes.

(2) Retificação das informações publicadas no Anuário Brasileiro de Segurança Pública, ano 9, 2015.

(3) O total de pessoas mortas por policiais em Alagoas inclui 8 mortes decorrentes de ações conjuntas das polícias civil e militar em 2014 e 5 em 2015.

Brasil e Unidades da Federação		Mortes decorrentes de intervenções de Policiais Militares fora de serviço				TOTAL			
		Ns. Absolutos		Taxa ⁽¹⁾		Ns. Absolutos		Taxa ⁽¹⁾	
		2014 ⁽²⁾	2015	2014 ⁽²⁾	2015	2014 ⁽²⁾	2015	2014 ⁽²⁾	2015
Brasil		3.146	3.320	1,6	1,6
Grupo 1	Alagoas ⁽³⁾	7	-	0,2	-	77	97	2,3	2,9
	Bahia ⁽⁴⁾	278	299	1,8	2,0
	Ceará ⁽⁵⁾	1	12	0,0	0,1	53	86	0,6	1,0
	Distrito Federal	6	4	0,2	0,1	10	10	0,4	0,3
	Espírito Santo	3	7	0,1	0,2	23	24	0,6	0,6
	Goiás	13	23	0,2	0,3	96	141	1,5	2,1
	Maranhão	5	1	0,1	0,0	60	117	0,9	1,7
	Mato Grosso	1	2	0,0	0,1	7	8	0,2	0,2
	Mato Grosso do Sul	7	5	0,3	0,2	87	45	3,3	1,7
	Minas Gerais	14	31	0,1	0,1	126	105	0,6	0,5
	Pará	11	15	0,1	0,2	152	180	1,9	2,2
	Paraná	12	23	0,1	0,2	198	241	1,8	2,2
	Pernambuco ⁽⁴⁾	29	51	0,3	0,5
	Piauí	3	5	0,1	0,2	16	18	0,5	0,6
	Rio de Janeiro ⁽⁴⁾	584	645	3,5	3,9
	Rio Grande do Norte	-	1	-	0,0	69	76	2,0	2,2
	Rio Grande do Sul	26	29	0,2	0,3	92	107	0,8	1,0
	Roraima	1	4	0,2	0,8	2	6	0,4	1,2
Santa Catarina	1	8	0,0	0,1	91	63	1,4	0,9	
São Paulo ⁽⁶⁾	230	220	0,5	0,5	958	848	2,2	1,9	
Sergipe ⁽⁴⁾	43	43	1,9	1,9	
Grupo 2	Acre	2	...	0,3	...
	Amapá ⁽⁴⁾	25	38	3,3	5,0
	Paraíba	1	-	0,0	-	23	15	0,6	0,4
	Rondônia	-	1	-	0,1	12	7	0,7	0,4
	Tocantins	1	-	0,1	-	3	5	0,2	0,3
Grupo 3	Amazonas	3	14	0,1	0,4	30	45	0,8	1,1

Conclusão

(4) Os dados referentes a pessoas mortas por policiais não estão desagregados por corporação.

(5) O total de pessoas mortas por policiais no Ceará inclui 14 mortes em que não há informação sobre a corporação de autoria em 2014 e 6 em 2015.

(6) Foram consideradas como letalidade policial as ocorrências de "morte decorrente de intervenção policial" e "homicídio doloso cometido por policiais fora de serviço". Nos dados da Polícia Militar, inclui ainda a ocorrência de homicídio doloso definida como "reações de policiais militares com provável excludente de ilicitude (reações a roubo e tentativa de roubo)".

Observação: Dados atualizados em 16 de novembro de 2016, em função de retificações enviadas pelo estado do Maranhão em 04 de novembro de 2016.

TABELA 08

Vitimização Policial

Brasil – 2009-2015

	2009	2010	2011	2012	2013	2014	2015	Total
Policiais mortos em serviço	78	101	91	160	121	79	91	721
Policiais mortos fora de serviço	186	186	191	287	369	336	267	1.822
Total	264	287	282	447	490	415	358	2.543

Conclusão

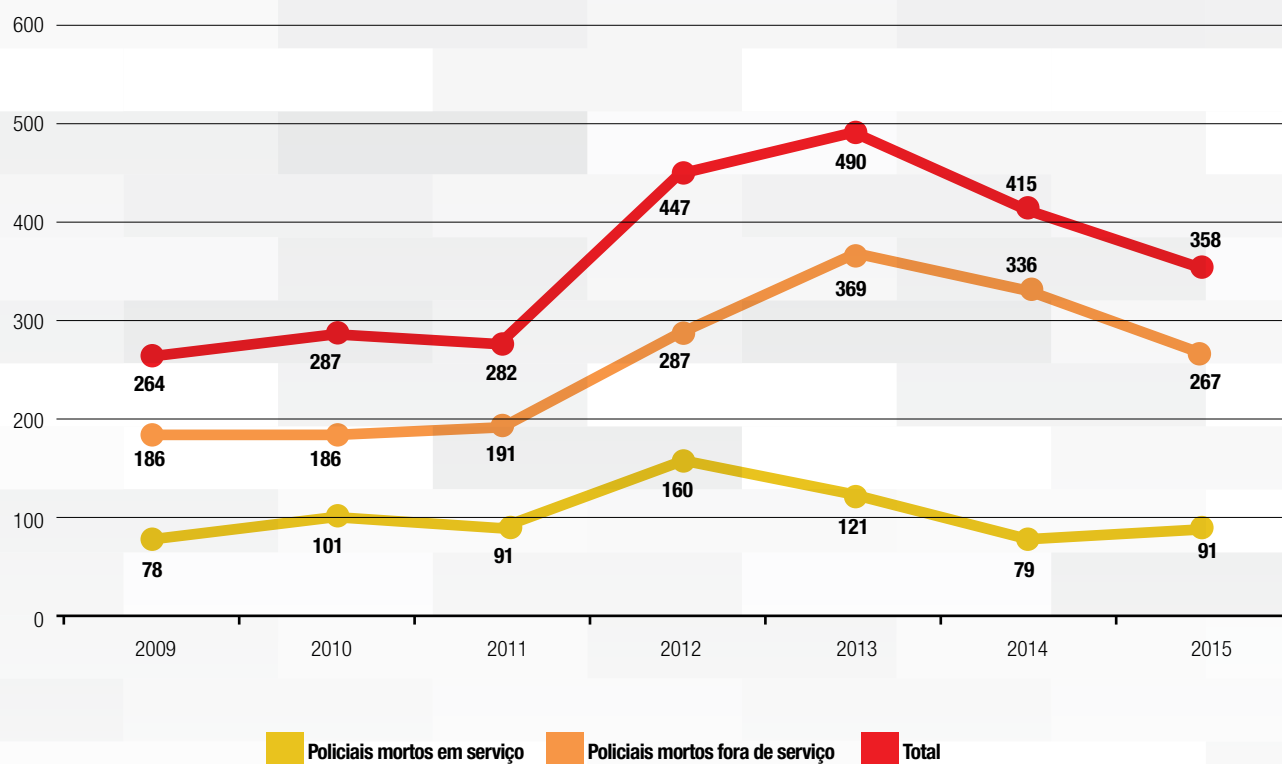
Fonte: Anuário Brasileiro de Segurança Pública; Fórum Brasileiro de Segurança Pública.

Observação: Dados atualizados em 16 de novembro de 2016, em função de retificações enviadas pelo estado do Maranhão em 04 de novembro de 2016.

GRÁFICO 02

Policiais Civis e Militares Vítimas de Homicídio

Brasil – 2009-2015



Fonte: Anuário Brasileiro de Segurança Pública; Fórum Brasileiro de Segurança Pública.

Observação: Dados atualizados em 16 de novembro de 2016, em função de retificações enviadas pelo estado do Maranhão em 04 de novembro de 2016.

TABELA 09

Mortes de Policiais no Brasil e nos EUA

EUA e Brasil – 2009-2015

	2009	2010	2011	2012	2013	2014	2015	Total
Estados Unidos	48	56	72	49	27	51	41	344
Brasil	78	101	91	160	121	79	91	721

Conclusão

Fonte: FBI Uniform Crime Report; Anuário Brasileiro de Segurança Pública; Fórum Brasileiro de Segurança Pública.

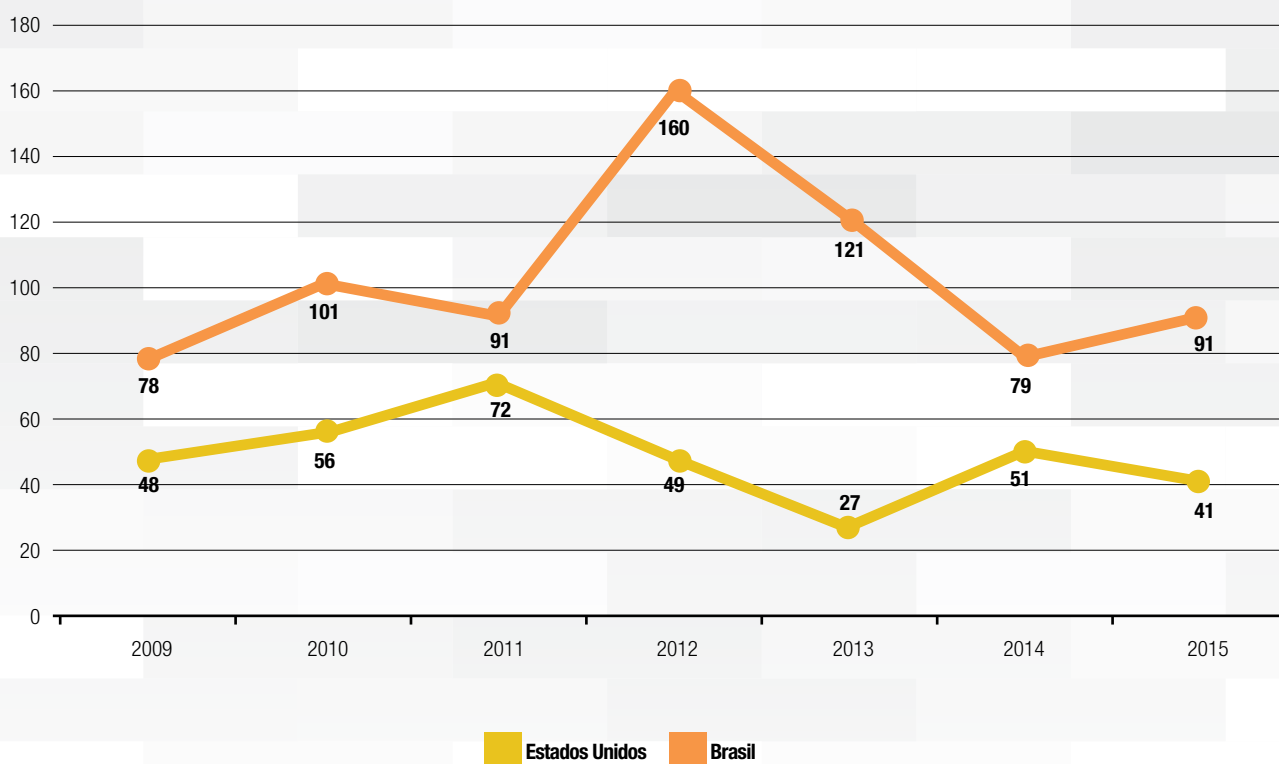
Nota: Os dados coletados dos EUA referem-se a categoria "Law Enforcement Officers Killed in the Line of Duty", o que corresponde apenas às mortes de policiais em horário de serviço.

Observação: Dados atualizados em 16 de novembro de 2016, em função de retificações enviadas pelo estado do Maranhão em 04 de novembro de 2016.

GRÁFICO 03

Policiais Mortos em Serviço

EUA e Brasil – 2009-2015



Fonte: FBI Uniform Crime Report; Anuário Brasileiro de Segurança Pública; Fórum Brasileiro de Segurança Pública.

Observação: Dados atualizados em 16 de novembro de 2016, em função de retificações enviadas pelo estado do Maranhão em 04 de novembro de 2016.

Os projetos do Fórum Brasileiro de Segurança Pública recebem o apoio de



FORDFOUNDATION

acesse a versão digital:

www.forumseguranca.org.br/produtos/anuario-brasileiro-de-seguranca-publica



**FÓRUM BRASILEIRO DE
SEGURANÇA PÚBLICA**

Rua Amália de Noronha, 151 · Conj. 405

Pinheiros · São Paulo · SP · Brasil

CEP: 05410-010

tel/fax: 55 11 3081-0925

www.forumseguranca.org.br



Anuário Brasileiro de Segurança Pública 2016



FÓRUM BRASILEIRO DE
SEGURANÇA PÚBLICA

Rua Amália de Noronha, 151 · Conj. 405
Pinheiros · São Paulo · SP · Brasil
CEP: 05410-010
tel/fax: 55 11 3081-0925
www.forumseguranca.org.br

